

Биоэнергопластика -
здоровьесберегающая технология в
работе логопеда



Включает
в себя три
базовых
понятия:

- ♦ **«био»** - человек как биологический объект;
- ♦ **«энергия»** - сила, необходимая для выполнения определенных действий;
- ♦ **«пластика»** - плавные, раскрепощённые, эмоционально выразительные движения тела.

Биоэнергопластика - это соединение движений артикуляционного аппарата с движениями кистей рук.

Преимущества биоэнергопластики:

- ♦ помогает длительно удерживать интерес ребенка к занятию;
- ♦ создает положительный эмоциональный настрой ребенка;
- ♦ активизирует внимание, мышление;
- ♦ развивает чувство ритма, ориентировку в пространстве;
- ♦ совершенствует артикуляционную и пальчиковую моторику.



Наш адрес:
347632
ул. Станиславского 156 а,
Г.Сальск
Ростовская обл.
Россия
Тел: 8(86372) 5-33-3
E-mail учреждения: tkachenko_salsk@mail.ru
Сайт учреждения : <http://ivushka-salsk.ru>

Муниципальное бюджетное дошкольное
образовательное учреждение -
Центр развития
ребенка—детский сад первой категории
№19 «Ивушка» г.Сальска

Технология «Биоэнергопластика»



Учитель-логопед
Сухарева Юлия Валерьевна

2017г.

Особенности работы с применением биоэнергопластики:

1. Знакомство с артикуляционным упражнением по стандартной методике. Отработка его перед зеркалом. Рука в упражнении не вовлекается. Педагог, демонстрирующий упражнение, сопровождает показ одной рукой.
2. К артикуляционному упражнению присоединяется ведущая рука.
3. Движения кисти руки должны стать раскрепощенными, плавными.
4. Постепенно подключается вторая рука. Таким образом, ребёнок выполняет артикуляционное упражнение или удерживает позу с одновременными движениями обеих рук, которые имитируют движения артикуляционного аппарата.

5. С целью повышения заинтересованности ребёнка в таких упражнениях применяются игровые персонажи «Волшебные перчатки», «Обезьянка», счёт, музыка, стихи.




Особенно нравятся детям герои перчаточного театра Гонзики, которые помога-



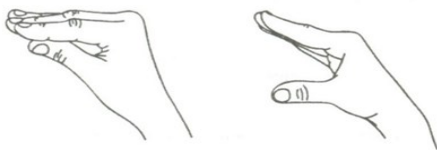
Упражнение «Слонёнок»

Я водичку набираю
и ребятку поливаю!
Буду подражать слону,
губы «хоботом» тяну.
А теперь их отпускаю,
и на место возвращаю.



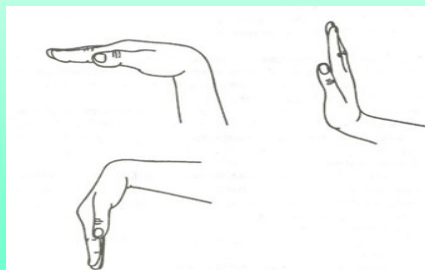
Упражнение «Бегемотик»

Широко открыли ротик –
получился бегемотик!
А затем закрыли рот –
отдыхает бегемот.




Упражнение «Качели»

На качелях я качаюсь,
Вверх-вниз, вверх-вниз!
Поднимаюсь, опускаюсь,
Вверх-вниз, вверх-вниз!



Упражнение «Киска сердится»

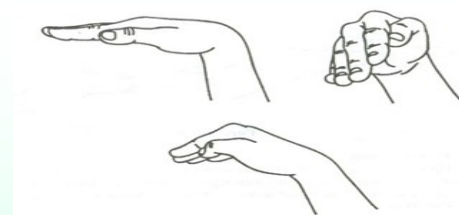


Выгляни в окошечко
Там увидишь кошечку.
Кошка спинку выгнула
Зашипела, прыгнула...
Рассердилась киска
Не подходите близко!



Упражнение «Часики»

Тик-так, тик-так.
Язычок качался так,
Словно маятник часов.
Ты в часы играть готов?



Упражнение «Индюк»

Я - индюк «балды-балда»
Разбегайтесь кто куда!

