

ОТЧЕТ О ФИНАНСОВЫХ РЕЗУЛЬТАТАХ ДЕЯТЕЛЬНОСТИ УЧРЕЖДЕНИЯ

Учреждение на «01» января 2016 г.
 Обособленное подразделение МБДОУ № 19 "Ивушка" г. Сальска
 Учредитель _____
 Наименование органа, осуществляющего полномочия учредителя _____
 Периодичность: годовая
 Единица измерения: руб.

Форма по ОКУД
 Дата
 по ОКПО
 ИНН
 по ОКТМО
 по ОКПО
 Глава по БК
 по ОКЕИ

КОДЫ	
0503721	
01.01.2016	
40571178	
6153017718	
383	


Наименование показателя	Код строки	Код ана-литики	Деятельность с целевыми средствами	Деятельность по государственному заданию	Приносящая доход деятельность	Итого
1	2	3	4	5	6	7
Доходы (стр.030 + стр.040 + стр.050 + стр.060 + стр.090 + стр.100 + стр.110)	010	100	432 919,86	15 040 906,71	2 195 888,31	17 669 714,88
Доходы от собственности	030	120	-	-	-	-
Доходы от оказания платных услуг (работ)	040	130	-	-	2 090 487,81	2 090 487,81
Доходы от штрафов, пени, иных сумм принудительного изъятия	050	140	-	-	-	-
Безвозмездные поступления от бюджетов	060	150	-	-	-	-
в том числе:						
поступления от наднациональных организаций и правительств иностранных государств	062	152	-	-	-	-
поступления от международных финансовых организаций	063	153	-	-	-	-
Доходы от операций с активами	090	170	-	-	-	-
в том числе:						
доходы от переоценки активов	091	171	-	-	-	-
доходы от реализации активов	092	172	-	-	-	-
из них:						
доходы от реализации нефинансовых активов	093	172	-	-	-	-
доходы от реализации финансовых активов	096	172	-	-	-	-
чрезвычайные доходы от операций с активами	099	173	-	-	-	-
Прочие доходы	100	180	432 919,86	15 040 906,71	105 400,50	15 579 227,07
в том числе:						
субсидии	101	180	432 919,86	15 040 906,71	-	15 473 826,57
субсидии на осуществление капитальных вложений	102	180	-	-	-	-
иные трансферты	103	180	-	-	2 800,00	2 800,00
иные прочие доходы	104	180	-	-	102 600,50	102 600,50
Доходы будущих периодов	110	100	-	-	-	-

Наименование показателя	Код строки	Код аналитики	Деятельность с целевыми средствами	Деятельность по государственному заданию	Приносящая доход деятельность	Итого
1	2	3	4	5	6	7
Расходы (стр. 160 + стр. 170 + стр. 190 + стр.210 + стр. 230 + стр. 240 + стр. 250 + стр. 260 + стр. 290)	150	200	411 208,48	15 543 627,59	2 183 623,53	18 138 459,60
Оплата труда и начисления на выплаты по оплате труда	160	210	-	11 241 697,34	-	11 241 697,34
в том числе:						
заработная плата	161	211	-	8 648 230,23	-	8 648 230,23
прочие выплаты	162	212	-	3 557,15	-	3 557,15
начисления на выплаты по оплате труда	163	213	-	2 589 909,96	-	2 589 909,96
Приобретение работ, услуг	170	220	411 208,48	1 927 770,21	48 970,16	2 387 948,85
в том числе:						
услуги связи	171	221	-	11 059,48	-	11 059,48
транспортные услуги	172	222	-	4 238,40	-	4 238,40
коммунальные услуги	173	223	-	1 558 226,25	-	1 558 226,25
арендная плата за пользование имуществом	174	224	-	-	-	-
работы, услуги по содержанию имущества	175	225	399 025,68	55 163,66	20 653,20	474 842,54
прочие работы, услуги	176	226	12 182,80	299 082,42	28 316,96	339 582,18
Обслуживание долговых обязательств	190	230	-	-	-	-
в том числе:						
обслуживание долговых обязательств перед резидентами	191	231	-	-	-	-
обслуживание долговых обязательств перед нерезидентами	192	232	-	-	-	-
Безвозмездные перечисления организациям	210	240	-	-	-	-
в том числе:						
безвозмездные перечисления государственным и муниципальным организациям	211	241	-	-	-	-
безвозмездные перечисления организациям, за исключением государственных и муниципальных организаций	212	242	-	-	-	-
Безвозмездные перечисления бюджетам	230	250	-	-	-	-
в том числе:						
перечисления наднациональным организациям и правительствам иностранных государств	232	252	-	-	-	-
перечисления международным организациям	233	253	-	-	-	-
Социальное обеспечение	240	260	-	-	-	-
в том числе:						
пособия по социальной помощи населению	242	262	-	-	-	-
пенсии, пособия, выплачиваемые организациями сектора государственного управления	243	263	-	-	-	-
Прочие расходы	250	290	-	209 744,89	3 550,00	213 294,89
Расходы по операциям с активами	260	270	-	2 164 415,15	2 131 103,37	4 295 518,52
в том числе:						
амортизация основных средств и нематериальных активов	261	271	-	448 261,68	37 680,00	485 941,68
расходование материальных запасов	264	272	-	1 716 153,47	2 093 423,37	3 809 576,84
чрезвычайные расходы по операциям с активами	269	273	-	-	-	-
Расходы будущих периодов	290		-	-	-	-

Наименование показателя	Код строки	Код аналитики	Деятельность с целевыми средствами	Деятельность по государственному заданию	Приносящая доход деятельность	Итого
1	2	3	4	5	6	7
Чистый операционный результат (стр. 301 – стр. 302 + стр. 303); (стр. 310 + стр. 380)	300		21 711,38	-502 720,88	12 264,78	-468 744,72
Операционный результат до налогообложения (стр. 010 – стр. 150)	301		21 711,38	-502 720,88	12 264,78	-468 744,72
Налог на прибыль	302		-	-	-	-
Резервы предстоящих расходов	303		-	-	-	-
Операции с нефинансовыми активами (стр. 320 + стр. 330 + стр. 350 + стр. 360+ стр. 370)	310		-	-532 419,73	51 317,35	-481 102,38
Чистое поступление основных средств	320		-	-448 261,68	30 560,00	-417 701,68
в том числе:						
увеличение стоимости основных средств	321	310	-	-	68 240,00	68 240,00
уменьшение стоимости основных средств	322	410	-	448 261,68	37 680,00	485 941,68
Чистое поступление нематериальных активов	330		-	-	-	-
в том числе:						
увеличение стоимости нематериальных активов	331	320	-	-	-	-
уменьшение стоимости нематериальных активов	332	420	-	-	-	-
Чистое поступление произведенных активов	350		-	-	-	-
в том числе:						
увеличение стоимости произведенных активов	351	330	-	-	-	-
уменьшение стоимости произведенных активов	352	430	-	-	-	-
Чистое поступление материальных запасов	360		-	-84 158,05	20 757,35	-63 400,70
в том числе:						
увеличение стоимости материальных запасов	361	340	-	1 631 995,42	2 114 180,72	3 746 176,14
уменьшение стоимости материальных запасов	362	440	-	1 716 153,47	2 093 423,37	3 809 576,84
Чистое изменение затрат на изготовление готовой продукции (работ, услуг)	370		-	-	-	-
в том числе:						
увеличение затрат	371	x	-	-	-	-
уменьшение затрат	372	x	-	-	-	-
Операции с финансовыми активами и обязательствами (стр. 390 – стр. 510)	380		21 711,38	29 698,85	-39 052,57	12 357,66
Операции с финансовыми активами (стр. 410 + стр. 420 + стр. 440 + стр. 460 + стр. 470 + стр. 480)	390		-	-170 656,11	-32 591,85	-203 247,96
Чистое поступление средств учреждений	410		-	-161 926,46	32 758,76	-129 167,70
в том числе:						
поступление средств	411	510	432 919,86	15 447 548,47	2 255 165,00	18 135 633,33
выбытие средств	412	610	432 919,86	15 609 474,93	2 222 406,24	18 264 801,03
Чистое поступление ценных бумаг, кроме акций	420		-	-	-	-
в том числе:						
увеличение стоимости ценных бумаг, кроме акций	421	520	-	-	-	-
уменьшение стоимости ценных бумаг, кроме акций	422	620	-	-	-	-
Чистое поступление акций и иных форм участия в капитале	440		-	-	-	-
в том числе:						
увеличение стоимости акций и иных форм участия в капитале	441	530	-	-	-	-
уменьшение стоимости акций и иных форм участия в капитале	442	630	-	-	-	-
Чистое предоставление займов (ссуд)	460		-	-	-	-
в том числе:						
увеличение задолженности по предоставленным займам (ссудам)	461	540	-	-	-	-
уменьшение задолженности по предоставленным займам (ссудам)	462	640	-	-	-	-
Чистое поступление иных финансовых активов	470		-	-	-	-
в том числе:						
увеличение стоимости иных финансовых активов	471	550	-	-	-	-
уменьшение стоимости иных финансовых активов	472	650	-	-	-	-
Чистое увеличение дебиторской задолженности	480		-	-8 729,65	-65 350,61	-74 080,26
в том числе:						
увеличение дебиторской задолженности	481	560	432 919,86	15 458 835,54	2 097 085,87	17 988 841,27
уменьшение дебиторской задолженности	482	660	432 919,86	15 467 565,19	2 162 436,48	18 062 921,53

Наименование показателя	Код строки	Код аналитики	Деятельность с целевыми средствами	Деятельность по государственному заданию	Приносящая доход деятельность	Итого
1	2	3	4	5	6	7
Операции с обязательствами (стр. 520 + стр. 530 + стр. 540)	510		-21 711,38	-200 354,96	6 460,72	-215 605,62
Чистое увеличение задолженности по привлечениям перед резидентами	520		-	-	-	-
в том числе:						
увеличение задолженности по привлечениям перед резидентами	521	710	-	-	-	-
уменьшение задолженности по привлечениям перед резидентами	522	810	-	-	-	-
Чистое увеличение задолженности по привлечениям перед нерезидентами	530		-	-	-	-
в том числе:						
увеличение задолженности по привлечениям перед нерезидентами	531	720	-	-	-	-
уменьшение задолженности по привлечениям перед нерезидентами	532	820	-	-	-	-
Чистое увеличение прочей кредиторской задолженности	540		-21 711,38	-200 354,96	6 460,72	-215 605,62
в том числе:						
увеличение прочей кредиторской задолженности	541	730	411 208,48	16 460 838,11	2 224 344,60	19 096 391,19
уменьшение прочей кредиторской задолженности	542	830	432 919,86	16 661 193,07	2 217 883,88	19 311 996,81

Руководитель


(подпись)



Т.И. Качанка


(расшифровка подписи)

Главный бухгалтер

(подпись)

(расшифровка подписи)


Централизованная бухгалтерия




(наименование, ОГРН, ИНН, КПП, местонахождение)

Руководитель


(уполномоченное лицо)


(должность)


(подпись)


(расшифровка подписи)

Исполнитель


(должность)

(подпись)




(расшифровка подписи)

(телефон, e-mail)

20 января 2016 г.